


Typowanie robót malarskich na klatce schodowej, piwnicy i pomieszczeń gospodarczych w budynku ul. Spółdzielcza 11 -13 (jedna klatka).

- 1 Zeskrobanie i zmycie starej farby ponad lamperiami.
- 2 Skasowanie zacieków.
- 3 Przygotowanie powierzchni pod malowanie farbami emulsyjnymi z poszpachlowaniem – ściany i sufity ponad lamperią
- 4 Przygotowanie powierzchni pod lamperie, zmatowienie i zmycie.
- 5 Gruntowanie ścian i sufitów – wzmocnienie powierzchni.
- 6 Dwukrotne malowanie farbami emulsyjnymi starych tynków wewnętrznych ścian i sufitów.
- 7 Malowanie lamperii, nakładanie pistoletem farby – powłoki dekoracyjnej wielobarwnej, akrylowej w dyspersji wodnej z jednokrotnym szpachlowaniem.
- 8 Dwukrotne lakierowanie stolarki drzwiowej do piwnicy i pom. gospodarczych.
- 9 Dwukrotne malowanie farbą olejną balustrad prostych.
- 10 Dwukrotne malowanie farbami olejnymi cokolików i policzków biegów schodowych.
- 11 Dwukrotne malowanie farbą olejną pasów (brudników) pod biegami schodów.
- 12 Dwukrotne malowanie rur.
- 13 Dwukrotne malowanie grzejników co.
- 14 Dwukrotnie malowanie drzwiczek metalowych licznikowych.
- 15 Malowanie liter, cyfr i znaków około 50 szt.
- 16 Ochrona narożników wypukłych kątownikiem metalowym przy oknach, drzwiach i otworach.
- 17 Dwukrotne białkowanie wapnem ścian i sufitów piwnic.
- 18 Zabezpieczenie posadzek piwnic w trakcie białkowania.
- 19 Mycie posadzek lastrykowych - betonowych w trakcie robót malarskich.
- 20 Zabezpieczenie drzwi lokatorskich folią.


Inspektor Nadzoru Budowlanego
Inwestorskiego


WIKTOR WYSOCKI

Typowanie robót malarskich na klatce schodowej, piwnicy i pomieszczeń gospodarczych w budynku ul. Spółdzielcza 20. ul. Wojkowicka 1 i 5 (jedna klatka).

- 1 Zeskrobanie i zmycie starej farby ponad lamperiami.
- 2 Skasowanie zacieków.
- 3 Przygotowanie powierzchni pod malowanie farbami emulsyjnymi z poszpachlowaniem – ściany i sufity ponad lamperią
- 4 Przygotowanie powierzchni pod lamperie, zmatowienie i zmycie.
- 5 Gruntowanie ścian i sufitów – wzmocnienie powierzchni.
- 6 Dwukrotne malowanie farbami emulsyjnymi starych tynków wewnętrznych ścian i sufitów.
- 7 Malowanie lamperii, nakładanie pistoletem farby – powłoki dekoracyjnej wielobarwnej, akrylowej w dyspersji wodnej z jednokrotnym szpachlowaniem.
- 8 Dwukrotne lakierowanie stolarki drzwiowej do piwnicy i pom. gospodarczych.
- 9 Dwukrotne malowanie farbą olejną balustrad prostych.
- 10 Dwukrotne malowanie farbami olejnymi cokoliczków i policzków biegów schodowych.
- 11 Dwukrotne malowanie farbą olejną pasów (brudników) pod biegami schodów.
- 12 Dwukrotne malowanie rur.
- 13 Dwukrotne malowanie grzejników co.
- 14 Dwukrotnie malowanie drzwiczek metalowych licznikowych.
- 15 Malowanie liter, cyfr i znaków około 50 szt.
- 16 Ochrona narożników wypukłych kątownikiem metalowym przy oknach, drzwiach i otworach.
- 17 Dwukrotne białkowanie wapnem ścian i sufitów piwnic.
- 18 Zabezpieczenie posadzek piwnic w trakcie białkowania.
- 19 Mycie posadzek lastrykowych - betonowych w trakcie robót malarskich.
- 20 Zabezpieczenie drzwi lokatorskich folią.

Inspektor Nadzoru Budowlanego
Inwestorskiego



Wiktor Wysocki

Typowanie robót malarskich na klatce schodowej, piwnicy i pomieszczeń gospodarczych w budynku ul. Szpitalna 32 A, B, C (jedna klatka).

- 1 Zeskrobanie i zmycie starej farby ponad lamperiami.
- 2 Skasowanie zacieków.
- 3 Przygotowanie powierzchni pod malowanie farbami emulsyjnymi z poszpachlowaniem – ściany i sufity ponad lamperią
- 4 Przygotowanie powierzchni pod lamperie, zmatowienie i zmycie.
- 5 Gruntowanie ścian i sufitów – wzmocnienie powierzchni.
- 6 Dwukrotne malowanie farbami emulsyjnymi starych tynków wewnętrznych ścian i sufitów.
- 7 Malowanie lamperii, nakładanie pistoletem farby – powłoki dekoracyjnej wielobarwnej, akrylowej w dyspersji wodnej z jednokrotnym szpachlowaniem.
- 8 Dwukrotne lakierowanie stolarki drzwiowej do piwnicy i pom. gospodarczych.
- 9 Dwukrotne malowanie farbą olejną balustrad prostych.
- 10 Dwukrotne malowanie farbami olejnymi cokoliczków i policzków biegów schodowych.
- 11 Dwukrotne malowanie farbą olejną pasów (brudników) pod biegami schodów.
- 12 Dwukrotne malowanie rur.
- 13 Dwukrotne malowanie grzejników co.
- 14 Dwukrotnie malowanie drzwiczek metalowych licznikowych.
- 15 Malowanie liter, cyfr i znaków około 50 szt.
- 16 Ochrona narożników wypukłych kątownikiem metalowym przy oknach, drzwiach i otworach.
- 17 Dwukrotne białkowanie wapnem ścian i sufitów piwnic.
- 18 Zabezpieczenie posadzek piwnic w trakcie białkowania.
- 19 Mycie posadzek lastrykowych - betonowych w trakcie robót malarskich.
- 20 Zabezpieczenie drzwi lokatorskich folią.


Inspektor Nadzoru Budowlanego
Inwestorskiego


Wiktor Wysocki

Typowanie robót malarskich na klatce schodowej, piwnicy i pomieszczeń gospodarczych w budynku ul. Szpitalna 36 A, B, C (jedna klatka).

- 1 Zeskrobanie i zmycie starej farby ponad lamperiami.
- 2 Skasowanie zacieków.
- 3 Przygotowanie powierzchni pod malowanie farbami emulsyjnymi z poszpachlowaniem – ściany i sufity ponad lamperią
- 4 Przygotowanie powierzchni pod lamperie, zmatowienie i zmycie.
- 5 Gruntowanie ścian i sufitów – wzmocnienie powierzchni.
- 6 Dwukrotne malowanie farbami emulsyjnymi starych tynków wewnętrznych ścian i sufitów.
- 7 Malowanie lamperii, nakładanie pistoletem farby – powłoki dekoracyjnej wielobarwnej, akrylowej w dyspersji wodnej z jednokrotnym szpachlowaniem.
- 8 Dwukrotne lakierowanie stolarki drzwiowej do piwnicy i pom. gospodarczych.
- 9 Dwukrotne malowanie farbą olejną balustrad prostych.
- 10 Dwukrotne malowanie farbami olejnymi cokoliczków i policzków biegów schodowych.
- 11 Dwukrotne malowanie farbą olejną pasów (brudników) pod biegami schodów.
- 12 Dwukrotne malowanie rur.
- 13 Dwukrotne malowanie grzejników co.
- 14 Dwukrotnie malowanie drzwiczek metalowych licznikowych.
- 15 Malowanie liter, cyfr i znaków około 50 szt.
- 16 Ochrona narożników wypukłych kątownikiem metalowym przy oknach, drzwiach i otworach.
- 17 Dwukrotne białkowanie wapnem ścian i sufitów piwnic.
- 18 Zabezpieczenie posadzek piwnic w trakcie białkowania.
- 19 Mycie posadzek lastrykowych - betonowych w trakcie robót malarskich.
- 20 Zabezpieczenie drzwi lokatorskich folią.

Inspektor Nadzoru Budowlanego
Inwestorskiego


Wiktor Wysocki

Typowanie robót malarskich na klatce schodowej, piwnicy i pomieszczeń gospodarczych w budynku ul. Szpitalna 26 A, B, C (jedna klatka).

- 1 Zeskrobanie i zmycie starej farby ponad lamperiami.
- 2 Skasowanie zacieków.
- 3 Przygotowanie powierzchni pod malowanie farbami emulsyjnymi z poszpachlowaniem – ściany i sufity ponad lamperią
- 4 Przygotowanie powierzchni pod lamperie, zmatowienie i zmycie.
- 5 Gruntowanie ścian i sufitów – wzmocnienie powierzchni.
- 6 Dwukrotne malowanie farbami emulsyjnymi starych tynków wewnętrznych ścian i sufitów.
- 7 Malowanie lamperii, nakładanie pistoletem farby – powłoki dekoracyjnej wielobarwnej, akrylowej w dyspersji wodnej z jednokrotnym szpachlowaniem.
- 8 Dwukrotne lakierowanie stolarki drzwiowej do piwnicy i pom. gospodarczych.
- 9 Dwukrotne malowanie farbą olejną balustrad prostych.
- 10 Dwukrotne malowanie farbami olejnymi cokoliczków i policzków biegów schodowych.
- 11 Dwukrotne malowanie farbą olejną pasów (brudników) pod biegami schodów.
- 12 Dwukrotne malowanie rur.
- 13 Dwukrotne malowanie grzejników co.
- 14 Dwukrotnie malowanie drzwiczek metalowych licznikowych.
- 15 Malowanie liter, cyfr i znaków około 50 szt.
- 16 Ochrona narożników wypukłych kątownikiem metalowym przy oknach, drzwiach i otworach.
- 17 Dwukrotne białkowanie wapnem ścian i sufitów piwnic.
- 18 Zabezpieczenie posadzek piwnic w trakcie białkowania.
- 19 Mycie posadzek lastrykowych - betonowych w trakcie robót malarskich.
- 20 Zabezpieczenie drzwi lokatorskich folią.

Inspektor Nadzoru Budowlanego
Inwestorskiego




Wiktor Wysocki

Typowanie robót malarskich na klatce schodowej, piwnicy i pomieszczeń gospodarczych w budynku ul. Grodziecka 62 i 64 (jedna klatka).

- 1 Zeskrobanie i zmycie starej farby ponad lamperiami.
- 2 Skasowanie zacieków.
- 3 Przygotowanie powierzchni pod malowanie farbami emulsyjnymi z poszpachlowaniem – ściany i sufity ponad lamperią
- 4 Przygotowanie powierzchni pod lamperie, zmatowienie i zmycie.
- 5 Gruntowanie ścian i sufitów – wzmocnienie powierzchni.
- 6 Dwukrotne malowanie farbami emulsyjnymi starych tynków wewnętrznych ścian i sufitów.
- 7 Malowanie lamperii, nakładanie pistoletem farby – powłoki dekoracyjnej wielobarwnej, akrylowej w dyspersji wodnej z jednokrotnym szpachlowaniem.
- 8 Dwukrotne lakierowanie stolarki drzwiowej do piwnicy i pom. gospodarczych.
- 9 Dwukrotne malowanie farbą olejną balustrad prostych.
- 10 Dwukrotne malowanie farbami olejnymi cokolików i policzków biegów schodowych.
- 11 Dwukrotne malowanie farbą olejną pasów (brudników) pod biegami schodów.
- 12 Dwukrotne malowanie rur.
- 13 Dwukrotne malowanie grzejników co.
- 14 Dwukrotnie malowanie drzwiczek metalowych licznikowych.
- 15 Malowanie liter, cyfr i znaków około 50 szt.
- 16 Ochrona narożników wypukłych kątownikiem metalowym przy oknach, drzwiach i otworach.
- 17 Dwukrotne białkowanie wapnem ścian i sufitów piwnic.
- 18 Zabezpieczenie posadzek piwnic w trakcie białkowania.
- 19 Mycie posadzek lastrykowych - betonowych w trakcie robót malarskich.
- 20 Zabezpieczenie drzwi lokatorskich folią.


Inspektor Nadzoru Budowlanego
Inwestorskiego


Wiktor Wysocki

Typowanie robót malarskich na klatce schodowej, piwnicy i pomieszczeń gospodarczych w budynku ul. Tuwima 13 i 17 (jedna klatka).

- 1 Zeskrobanie i zmycie starej farby ponad lamperiami.
- 2 Skasowanie zacieków.
- 3 Przygotowanie powierzchni pod malowanie farbami emulsyjnymi z poszpachlowaniem – ściany i sufity ponad lamperią
- 4 Przygotowanie powierzchni pod lamperie, zmatowienie i zmycie.
- 5 Gruntowanie ścian i sufitów – wzmocnienie powierzchni.
- 6 Dwukrotne malowanie farbami emulsyjnymi starych tynków wewnętrznych ścian i sufitów.
- 7 Malowanie lamperii, nakładanie pistoletem farby – powłoki dekoracyjnej wielobarwnej, akrylowej w dyspersji wodnej z jednokrotnym szpachlowaniem.
- 8 Dwukrotne lakierowanie stolarki drzwiowej do piwnicy i pom. gospodarczych.
- 9 Dwukrotne malowanie farbą olejną balustrad prostych.
- 10 Dwukrotne malowanie farbami olejnymi cokolików i policzków biegów schodowych.
- 11 Dwukrotne malowanie farbą olejną pasów (brudników) pod biegami schodów.
- 12 Dwukrotne malowanie rur.
- 13 Dwukrotne malowanie grzejników co.
- 14 Dwukrotnie malowanie drzwiczek metalowych licznikowych.
- 15 Malowanie liter, cyfr i znaków około 50 szt.
- 16 Ochrona narożników wypukłych kątownikiem metalowym przy oknach, drzwiach i otworach.
- 17 Dwukrotne białkowanie wapnem ścian i sufitów piwnic.
- 18 Zabezpieczenie posadzek piwnic w trakcie białkowania.
- 19 Mycie posadzek lastrykowych - betonowych w trakcie robót malarskich.
- 20 Zabezpieczenie drzwi lokatorskich folią.

Inspektor Nadzoru Budowlanego
Inwestorskiego




Wiktor Wysocki

Typowanie robót malarskich na klatce schodowej, piwnicy, pomieszczeń gospodarczych i suszarni w budynku ul. Tuwima 15 (jedna klatka).

- 1 Zeskrobanie i zmycie starej farby ponad lamperiami.
- 2 Skasowanie zacieków.
- 3 Przygotowanie powierzchni pod malowanie farbami emulsyjnymi z poszpachlowaniem – ściany i sufity ponad lamperią
- 4 Przygotowanie powierzchni pod lamperie, zmatowienie i zmycie.
- 5 Gruntowanie ścian i sufitów – wzmocnienie powierzchni.
- 6 Dwukrotne malowanie farbami emulsyjnymi starych tynków wewnętrznych ścian i sufitów.
- 7 Malowanie lamperii, nakładanie pistoletem farby – powłoki dekoracyjnej wielobarwnej, akrylowej w dyspersji wodnej z jednokrotnym szpachlowaniem.
- 8 Dwukrotne lakierowanie stolarki drzwiowej do piwnicy i pom. gospodarczych.
- 9 Dwukrotne malowanie farbą olejną balustrad prostych.
- 10 Dwukrotne malowanie farbami olejnymi cokolików i policzków biegów schodowych.
- 11 Dwukrotne malowanie farbą olejną pasów (brudników) pod biegami schodów.
- 12 Dwukrotne malowanie rur.
- 13 Dwukrotne malowanie grzejników co.
- 14 Dwukrotnie malowanie drzwiczek metalowych licznikowych.
- 15 Malowanie liter, cyfr i znaków około 50 szt.
- 16 Ochrona narożników wypukłych kątownikiem metalowym przy oknach, drzwiach i otworach.
- 17 Dwukrotne białkowanie wapnem ścian i sufitów piwnic.
- 18 Zabezpieczenie posadzek piwnic w trakcie białkowania.
- 19 Mycie posadzek lastrykowych - betonowych w trakcie robót malarskich.
- 20 Zabezpieczenie drzwi lokatorskich folią.

Inspektor Nadzoru Budowlanego
Inwestorskiego




Wiktor Wysocki

Typowanie robót malarskich na klatce schodowej, korytarzach, piwnicy i pomieszczeń gospodarczych w budynku 11-sto kondygnacyjnym jedno klatkowym ul. Ogrodowa parzysta i ul. Szpitalna nieparzysta.

- 1 Zeskrobanie i zmycie starej farby ponad lamperiami.
- 2 Skasowanie zacieków.
- 3 Przygotowanie powierzchni pod malowanie farbami emulsyjnymi z poszpachlowaniem – ściany i sufity ponad lamperią
- 4 Przygotowanie powierzchni pod lamperie, zmatowienie i zmycie.
- 5 Gruntowanie ścian i sufitów – wzmocnienie powierzchni.
- 6 Dwukrotne malowanie farbami emulsyjnymi starych tynków wewnętrznych ścian i sufitów.
- 7 Malowanie lamperii, nakładanie pistoletem farby – powłoki dekoracyjnej wielobarwnej, akrylowej w dyspersji wodnej z jednokrotnym szpachlowaniem.
- 8 Dwukrotne lakierowanie stolarki drzwiowej do piwnicy i pom. gospodarczych.
- 9 Dwukrotne malowanie drzwi metalowych oszklonych, metalowych nieoszklonych i metalowej klapy pod maszynownią.
- 10 Dwukrotne malowanie farbą olejną krat - balustrad prostych.
- 11 Dwukrotne malowanie farbami olejnymi cokoliczków i policzków biegów schodowych.
- 12 Dwukrotne malowanie farbą olejną pasów (brudników) pod biegami schodów.
- 13 Dwukrotne malowanie rur.
- 14 Dwukrotne malowanie grzejników co.
- 15 Dwukrotne malowanie drzwiczek metalowych licznikowych i szafek p.poż.
- 16 Malowanie liter, cyfr i znaków około 200 szt.
- 17 Ochrona narożników wypukłych kątownikiem metalowym przy oknach, drzwiach i otworach.
- 18 Dwukrotne białkowanie wapnem ścian i sufitów piwnic.
- 19 Zabezpieczenie posadzek piwnic w trakcie białkowania.
- 20 Mycie posadzek lastrykowych - betonowych w trakcie robót malarskich.
- 21 Zabezpieczenie drzwi lokatorskich folią.

Inspektor Nadzoru Budowlanego
Inwestorskiego

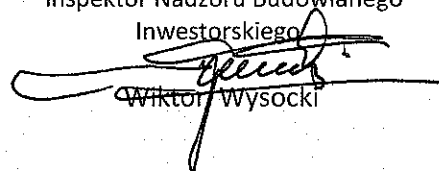


Wiktor Wysocki

Typowanie robót malarskich na klatce schodowej, korytarzach, piwnicy i pomieszczeń gospodarczych w budynku 11-sto kondygnacyjnym dwu klatkowym ul. Ogrodowa parzysta i ul. Szpitalna nieparzysta.

- 1 Zeskrobanie i zmycie starej farby ponad lamperiami.
- 2 Skasowanie zacieków.
- 3 Przygotowanie powierzchni pod malowanie farbami emulsyjnymi z poszpachlowaniem – ściany i sufity ponad lamperią
- 4 Przygotowanie powierzchni pod lamperie, zmatowienie i zmycie.
- 5 Gruntowanie ścian i sufitów – wzmocnienie powierzchni.
- 6 Dwukrotne malowanie farbami emulsyjnymi starych tynków wewnętrznych ścian i sufitów.
- 7 Malowanie lamperii, nakładanie pistoletem farby – powłoki dekoracyjnej wielobarwnej, akrylowej w dyspersji wodnej z jednokrotnym szpachlowaniem.
- 8 Dwukrotne lakierowanie stolarki drzwiowej do piwnicy i pom. gospodarczych.
- 9 Dwukrotne malowanie drzwi metalowych oszklonych, metalowych nieoszklonych i metalowej klapy pod maszynownią.
- 10 Dwukrotne malowanie farbą olejną krat - balustrad prostych.
- 11 Dwukrotne malowanie farbami olejnymi cokoliczków i policzków biegów schodowych.
- 12 Dwukrotne malowanie farbą olejną pasów (brudników) pod biegami schodów.
- 13 Dwukrotne malowanie rur.
- 14 Dwukrotne malowanie grzejników co.
- 15 Dwukrotne malowanie drzwiczek metalowych licznikowych i szafek p.poż.
- 16 Malowanie liter, cyfr i znaków około 200 szt.
- 17 Ochrona narożników wypukłych kątownikiem metalowym przy oknach, drzwiach i otworach.
- 18 Dwukrotne białkowanie wapnem ścian i sufitów piwnic.
- 19 Zabezpieczenie posadzek piwnic w trakcie białkowania.
- 20 Mycie posadzek lastrykowych - betonowych w trakcie robót malarskich.
- 21 Zabezpieczenie drzwi lokatorskich folią.

Inspektor Nadzoru Budowlanego
Inwestorskiego


Wiktor Wysocki

Typowanie robót malarskich na klatce schodowej, piwnicy i pomieszczeń gospodarczych
w segmencie budynku 4-ro kondygnacyjnego ul. Ogrodowa parzysta
i ul. Szpitalna nieparzysta.

- 1 Zeskrobanie i zmycie starej farby ponad lamperiami.
- 2 Skasowanie zacieków.
- 3 Przygotowanie powierzchni pod malowanie farbami emulsyjnymi z poszpachlowaniem – ściany i sufity ponad lamperią
- 4 Przygotowanie powierzchni pod lamperie, zmatowienie i zmycie.
- 5 Gruntowanie ścian i sufitów – wzmocnienie powierzchni.
- 6 Dwukrotne malowanie farbami emulsyjnymi starych tynków wewnętrznych ścian i sufitów.
- 7 Malowanie lamperii, nakładanie pistoletem farby – powłoki dekoracyjnej wielobarwnej, akrylowej w dyspersji wodnej z jednokrotnym szpachlowaniem.
- 8 Dwukrotne lakierowanie stolarki drzwiowej do piwnicy i pom. gospodarczych.
- 9 Dwukrotne malowanie drzwi metalowych oszklonych.
- 10 Dwukrotne malowanie farbą olejną krat - balustrad prostych.
- 11 Dwukrotne malowanie farbami olejnymi cokoliczków i policzków biegów schodowych.
- 12 Dwukrotne malowanie farbą olejną pasów (brudników) pod biegami schodów.
- 13 Dwukrotne malowanie rur.
- 14 Dwukrotne malowanie grzejników co.
- 15 Dwukrotnie malowanie drzwiczek metalowych licznikowych i szafek p.poż.
- 16 Malowanie liter, cyfr i znaków około 200 szt.
- 17 Ochrona narożników wypukłych kątownikiem metalowym przy oknach, drzwiach i otworach.
- 18 Dwukrotne białkowanie wapnem ścian i sufitów piwnic.
- 19 Zabezpieczenie posadzek piwnic w trakcie białkowania.
- 20 Mycie posadzek lastrykowych - betonowych w trakcie robót malarskich.
- 21 Zabezpieczenie drzwi lokatorskich folią.

Inspektor Nadzoru Budowlanego
Inwestorskiego



Wiktor Wysocki

Typowanie robót malarskich na klatce schodowej, piwnicy i pomieszczeń gospodarczych w segmencie budynku 3 kondygnacyjnego ul. Ogrodowa parzysta

- 1 Zeskrobanie i zmycie starej farby ponad lamperiami.
- 2 Skasowanie zacieków.
- 3 Przygotowanie powierzchni pod malowanie farbami emulsyjnymi z poszpachlowaniem – ściany i sufity ponad lamperią
- 4 Przygotowanie powierzchni pod lamperie, zmatowienie i zmycie.
- 5 Gruntowanie ścian i sufitów – wzmocnienie powierzchni.
- 6 Dwukrotne malowanie farbami emulsyjnymi starych tynków wewnętrznych ścian i sufitów.
- 7 Malowanie lamperii, nakładanie pistoletem farby – powłoki dekoracyjnej wielobarwnej, akrylowej w dyspersji wodnej z jednokrotnym szpachlowaniem.
- 8 Dwukrotne lakierowanie stolarki drzwiowej do piwnicy i pom. gospodarczych.
- 9 Dwukrotne malowanie drzwi metalowych oszklonych.
- 10 Dwukrotne malowanie farbą olejną krat - balustrad prostych.
- 11 Dwukrotne malowanie farbami olejnymi cokoliczków i policzków biegów schodowych.
- 12 Dwukrotne malowanie farbą olejną pasów (brudników) pod biegami schodów.
- 13 Dwukrotne malowanie rur.
- 14 Dwukrotne malowanie grzejników co.
- 15 Dwukrotne malowanie drzwiczek metalowych licznikowych i szafek p.poż.
- 16 Malowanie liter, cyfr i znaków około 200 szt.
- 17 Ochrona narożników wypukłych kątownikiem metalowym przy oknach, drzwiach i otworach.
- 18 Dwukrotne białkowanie wapnem ścian i sufitów piwnic.
- 19 Zabezpieczenie posadzek piwnic w trakcie białkowania.
- 20 Mycie posadzek lastrykowych - betonowych w trakcie robót malarskich.
- 21 Zabezpieczenie drzwi lokatorskich folią.

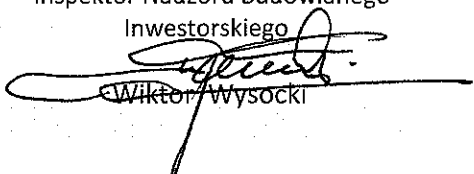
Inspektor Nadzoru Budowlanego
Inwestorskiego


Wiktor Wysocki

Typowanie robót malarskich na klatce schodowej, korytarzach, piwnicy i pomieszczeń gospodarczych w budynku 11-sto kondygnacyjnym (5 mieszkań na korytarzu)
ul. M. Auby

- 1 Zeskrobanie i zmycie starej farby ponad lamperiami.
- 2 Skasowanie zacieków.
- 3 Przygotowanie powierzchni pod malowanie farbami emulsyjnymi z poszpachlowaniem – ściany i sufity ponad lamperią
- 4 Przygotowanie powierzchni pod lamperie, zmatowienie i zmycie.
- 5 Gruntowanie ścian i sufitów – wzmocnienie powierzchni.
- 6 Dwukrotne malowanie farbami emulsyjnymi starych tynków wewnętrznych ścian i sufitów.
- 7 Malowanie lamperii, nakładanie pistoletem farby – powłoki dekoracyjnej wielobarwnej, akrylowej w dyspersji wodnej z jednokrotnym szpachlowaniem.
- 8 Dwukrotne lakierowanie stolarki drzwiowej do piwnicy i pom. gospodarczych.
- 9 Dwukrotne malowanie drzwi metalowych oszklonych, metalowych nieoszklonych i metalowej klapy pod maszynownią.
- 10 Dwukrotne malowanie farbą olejną krat - balustrad prostych.
- 11 Dwukrotne malowanie farbami olejnymi cokoliczków i policzków biegów schodowych.
- 12 Dwukrotne malowanie farbą olejną pasów (brudników) pod biegami schodów.
- 13 Dwukrotne malowanie rur.
- 14 Dwukrotne malowanie grzejników co.
- 15 Dwukrotne malowanie drzwiczek metalowych licznikowych, szafek p.poż. i szafek - suche piony.
- 16 Malowanie liter, cyfr i znaków około 200 szt.
- 17 Ochrona narożników wypukłych kątownikiem metalowym przy oknach, drzwiach i otworach.
- 18 Dwukrotne białkowanie wapnem ścian i sufitów piwnic.
- 19 Zabezpieczenie posadzek piwnic w trakcie białkowania.
- 20 Mycie posadzek lastrykowych - betonowych w trakcie robót malarskich.
- 21 Zabezpieczenie drzwi lokatorskich folią.

Inspektor Nadzoru Budowlanego
Inwestorskiego


Wiktor Wysocki

Typowanie robót malarskich na klatce schodowej, korytarzach, piwnicy i pomieszczeń gospodarczych w budynku 11-sto kondygnacyjnym (6 mieszkań na korytarzu)
ul. M. Auby

- 1 Zeskrobanie i zmycie starej farby ponad lamperiami.
- 2 Skasowanie zacieków.
- 3 Przygotowanie powierzchni pod malowanie farbami emulsyjnymi z poszpachlowaniem – ściany i sufity ponad lamperią
- 4 Przygotowanie powierzchni pod lamperie, zmatowienie i zmycie.
- 5 Gruntowanie ścian i sufitów – wzmocnienie powierzchni.
- 6 Dwukrotne malowanie farbami emulsyjnymi starych tynków wewnętrznych ścian i sufitów.
- 7 Malowanie lamperii, nakładanie pistoletem farby – powłoki dekoracyjnej wielobarwnej, akrylowej w dyspersji wodnej z jednokrotnym szpachlowaniem.
- 8 Dwukrotne lakierowanie stolarki drzwiowej do piwnicy i pom. gospodarczych.
- 9 Dwukrotne malowanie drzwi metalowych oszklonych, metalowych nieoszklonych i metalowej klapy pod maszynownią.
- 10 Dwukrotne malowanie farbą olejną krat - balustrad prostych.
- 11 Dwukrotne malowanie farbami olejnymi cokoliczków i policzków biegów schodowych.
- 12 Dwukrotne malowanie farbą olejną pasów (brudników) pod biegami schodów.
- 13 Dwukrotne malowanie rur.
- 14 Dwukrotne malowanie grzejników co.
- 15 Dwukrotne malowanie drzwiczek metalowych licznikowych, szafek p.poż. i szafek - suche piony.
- 16 Malowanie liter, cyfr i znaków około 200 szt.
- 17 Ochrona narożników wypukłych kątownikiem metalowym przy oknach, drzwiach i otworach.
- 18 Dwukrotne białkowanie wapnem ścian i sufitów piwnic.
- 19 Zabezpieczenie posadzek piwnic w trakcie białkowania.
- 20 Mycie posadzek lastrykowych - betonowych w trakcie robót malarskich.
- 21 Zabezpieczenie drzwi lokatorskich folią.

Inspektor Nadzoru Budowlanego
Inwestorskiego


Wiktor Wysocki